



Ministero dell'Istruzione e del Merito
UFFICIO SCOLASTICO REGIONALE PER IL LAZIO
CONVITTO NAZIONALE "Vittorio Emanuele II"
scuole interne
SCUOLA PRIMARIA - SCUOLA SECONDARIA DI I GRADO
LICEO CLASSICO - LICEO SCIENTIFICO - LICEO CLASSICO EUROPEO
LICEO SPORTIVO - LICEO MUSICALE E COREUTICO sez. COREUTICA
LICEO SCIENTIFICO INTERNAZIONALE CON OPZIONE LINGUA CINESE
AULA CONFUCIO - SCUOL@2.0 - UNESCO Associated Schools
Piazza Monte Grappa, 5 - 00195 ROMA - Tel. 06.3269981 - Distretto 25
C.F. 80184350587 Convitto - C.F. 80195830585 Scuole interne - Cod. Mecc. RMVC010008
www.convittonazionaleroma.edu.it - rmvc010008@pec.istruzione.it



Circ.n.328

Roma, 5 giugno 2024

Ai Collaboratori del Rettore-Dirigente Scolastico
Ai Docenti e agli Educatori della SSIG

Al D.S.G.A.

Oggetto: Scrutini di II quadrimestre SSIG –Istruzioni operative

Per il corretto svolgimento delle operazioni di scrutinio, si invita a tenere in considerazione le dimensioni e gli aspetti della valutazione degli apprendimenti e del comportamento, ai sensi del D. Lgs.62/2017 e della nota Miur n. 1685 del 10/10/2017 (*Indicazioni in merito a valutazione, certificazione delle competenze ed Esame di Stato nelle scuole del primo ciclo di istruzione Indicazioni operative*), del DPR 122/2009, del D.M. 741/2017, della nota prot. n. 1143/2018, come esplicitati nel PtOF e, infine, delle Linee guida per l'insegnamento dell'Educazione Civica.

- I Docenti saranno presenti in Istituto almeno 15 minuti prima della convocazione dello scrutinio della propria classe.
- Entro il 7 giugno p.v. alle h: 12,00, i Docenti inseriranno nel registro elettronico, completo in ogni sua parte (valutazioni, annotazioni relative alle assenze e alle note disciplinari...), la proposta dei voti di profitto e le assenze relative alla propria disciplina come da istruzioni (All. 1).
- L'importazione dei voti dal registro per l'insegnamento di Educazione Civica sarà effettuata esclusivamente dal Docente referente della materia.
- Per ciascuno studente, entro il 6 maggio p.v., gli Educatori invieranno al Docente Segretario con funzione di Coordinatore di classe una proposta di valutazione del comportamento e un sintetico giudizio sulla partecipazione alle attività educative; potranno, invece, intervenire, qualora lo ritengano opportuno, all'inizio della seduta, prima dello scrutinio, per fornire ai docenti un sintetico quadro generale dell'attività educativa della classe. In questo caso saranno presenti in Istituto almeno 15 minuti prima della convocazione dello scrutinio della propria classe.
- Il Docente segretario con funzione di coordinatore di classe, dopo aver acquisito elementi conoscitivi dai docenti e dall'educatore del Consiglio di Classe, inserirà la proposta di voto relativa al comportamento.
- I Segretari con funzione di coordinatore inseriranno, per ogni studente, la proposta di giudizio globale prima dello scrutinio nell'apposita area del registro elettronico come da istruzioni (All. 2).

- Nelle classi III, in sede di scrutinio sarà effettuata collegialmente la certificazione delle competenze a conclusione del I ciclo di istruzione secondo il D.Lgs. del 13 aprile 2017, n. 62 e conformemente al modello previsto dal DM 14 del 30.01.2024. I Segretari con funzione di Coordinatore, dopo aver acquisito elementi conoscitivi dai docenti del Consiglio di classe, inseriranno le proposte nell'apposita area del registro elettronico come da istruzioni (All. 3).
- I Segretari con funzione di Coordinatore dei Consigli di classe verificheranno che tutti i Docenti abbiano consegnato eventuali elaborati delle prove scritte del II quadrimestre.
- Nell'area riservata del sito web dell'Istituto saranno disponibili i modelli di fac-simile dei verbali in tempo utile; tuttavia, il verbale sarà scaricato dal coordinatore al termine dello scrutinio con l'apposita funzione.

I Segretari con funzione di Coordinatore amministreranno lo scrutinio. A tale proposito sarà certamente garantito il supporto dell'Animatore Digitale prof.ssa Mutignani con cui, fin da subito, sarà possibile concordare un incontro personalizzato.

IL RETTORE - DIRIGENTE SCOLASTICO
Prof.ssa Manuela Vicuna

firma autografa sostituita a mezzo stampa, ex art.3 comma 2, D.Lgs.39/93



Nella barra laterale a sinistra cliccare su Scrutini:

The screenshot shows the didUP interface. On the left, a sidebar menu has 'Scrutini' highlighted with an orange arrow. The main area displays a dashboard with a top navigation bar, a date selector for 29/05/2024, and several content blocks: 'BACHECA MESSAGGI', 'CONDIVISIONE DOCUMENTI ALLUNNI', and two class cards for 'Classe 1A' and 'Classe 1B', both showing 'ORDINARIO' status and 'SCUOLA SECONDARIA DI I GRADO INTERNA AL CONVITTO'.

Si aprirà il menu a tendina, cliccare su Caricamento voti e selezionare la classe:

The screenshot shows the 'Caricamento Voti' screen. The left sidebar has 'Caricamento voti' highlighted with an orange arrow. The main area shows a dropdown menu for 'Caricamento Voti' with a list of classes selected, including '1A - SCUOLA SECONDARIA DI I GRADO INTERNA AL CONVITTO' through '1D - SCUOLA SECONDARIA DI I GRADO INTERNA AL CONVITTO'.

Si aprirà la seguente schermata:

The screenshot shows the 'Caricamento voti' screen for '1B ORDINARIO SCUOLA SECONDARIA DI I GRADO INTERNA AL CONVITTO (MX01)'. The 'Periodo della Classe' dropdown is open, showing options like 'PROPOSTE DI VOTO 1^ QUADR./2^ TR', 'PRIMO QUADRIMESTRE', 'PROPOSTE DI VOTO SCRUT. FINAL', and 'SCRUTINIO FINALE'. An orange arrow points to the 'PROPOSTE DI VOTO SCRUT. FINAL' option.

Selezionare come in figura:

The screenshot shows the 'Caricamento voti' screen for '1B ORDINARIO SCUOLA SECONDARIA DI I GRADO INTERNA AL CONVITTO (MX01)'. The 'Periodo della Classe' dropdown is open, showing options like 'PROPOSTE DI VOTO 1^ QUADR./2^ TR', 'PRIMO QUADRIMESTRE', 'PROPOSTE DI VOTO SCRUT. FINAL', and 'SCRUTINIO FINALE'. An orange arrow points to the 'PROPOSTE DI VOTO SCRUT. FINAL' option.

Cliccare su Proposte di voto scrut.final. e quindi su Avanti:

The screenshot shows the 'Caricamento voti' screen for '1B ORDINARIO SCUOLA SECONDARIA DI I GRADO INTERNA AL CONVITTO (MX01)'. The 'Periodo della Classe' dropdown is open, showing options like 'PROPOSTE DI VOTO 1^ QUADR./2^ TR', 'PRIMO QUADRIMESTRE', 'PROPOSTE DI VOTO SCRUT. FINAL', and 'SCRUTINIO FINALE'. An orange arrow points to the 'Avanti' button.

Si aprirà la seguente schermata, cliccare sulla propria materia:

1B ORDINARIO SCUOLA SECONDARIA DI I GRADO INTERNA AL CONVITTO (MX01)

Periodo: PROPOSTE DI VOTO SCRUT. FINAL

Escludi Ritirati Alunni Senza Voti Evidenzia voti Insuff. Colora Tabellone

Indietro Blocca voti Azioni

ALUNNO	DATA NASCITA	ITALIANO	
		V	ASS.

Comparirà l'elenco degli alunni e le caselle dei voti vuote:

Classe: 1B ORDINARIO SCUOLA SECONDARIA DI I GRADO INTERNA AL CONVITTO (MX01)

Periodo: PROPOSTE DI VOTO SCRUT. FINAL - Materia: MATEMATICA

Indietro Salva Azioni

ALUNNO	DATA NASC...	ORALE	ASSENZE	GIUDIZIO SINTETICO
		<input type="checkbox"/>	<input type="checkbox"/>	
		<input type="checkbox"/>	<input type="checkbox"/>	
		<input type="checkbox"/>	<input type="checkbox"/>	
		<input type="checkbox"/>	<input type="checkbox"/>	
		<input type="checkbox"/>	<input type="checkbox"/>	
		<input type="checkbox"/>	<input type="checkbox"/>	
		<input type="checkbox"/>	<input type="checkbox"/>	

Cliccare su Azioni e quindi su Importa voti dal registro elettronico:

Classe: 1B ORDINARIO SCUOLA SECONDARIA DI I GRADO INTERNA AL CONVITTO (MX01)

Periodo: PROPOSTE DI VOTO SCRUT. FINAL - Materia: MATEMATICA

Indietro Salva Azioni

Importa Voti dal Registro Elettronico

ALUNNO	DATA NASC...	ORALE	ASSENZE	GIUDIZIO SINTETICO

Lista Voti

Cliccare, come in figura, su Determina il voto da importare come media complessiva dei voti (senza discriminare per tipologia) e su Approfondimento, quindi cliccare su Importa:

Materia: MATEMATICA
 Classe: 1B ORDINARIO SCUOLA SECONDARIA DI I GRADO INTERNA AL CONVITTO (MX01) - Periodo: PROPOSTE DI VOTO SCRUT. FINAL

Periodo dal: 29/01/2024 al: 08/06/2024

Utilizza Voti Registro del Professore
 Utilizza Voti Registro Conoscenze/Abilità

DISTRIBUZIONE CALCOLO NEI VOTI PREVISTI PER LA MATERIA			
	VALUTAZIONI OR...	VALUTAZIONI SC...	VALUTAZIONI PR...
Orale	<input checked="" type="checkbox"/>	<input checked="" type="checkbox"/>	<input checked="" type="checkbox"/>

2 SELEZIONARE LE MATERIE NON SCRUTINABILI DA CONSIDERARE NEL CALCOLO DELLA MEDIA
 APPROFONDIMENTO
 MENSA
 STUDIO GUIDATO

Conteggia ore assenze anche per le materie non scrutabili

Importa le assenze
 Importa i voti

1 Determina il voto da importare come media tra le medie dei voti con diversa tipologia (scritto, orale, pratico)
 Determina il voto da importare come media complessiva dei voti (senza discriminare per tipologia)

L'opzione seguente deve essere selezionata nel caso della disciplina IRC:

Una volta determinata la media, proponi solo valutazioni con codice carattere (Es. M,MM,O, ecc.)

Una volta importati i voti, comparirà lo schema Voti e Assenze per tutti gli studenti della classe. È possibile modificare quanto proposto dal sistema.

Gestione Carenze

Nel caso di Valutazioni Insufficienti, inserire nel campo Giudizio Sintetico i dettagli, ovvero gli argomenti da recuperare.

	(9.67)	10	6		
	(5.50)	6	5		
	(5.12)	5	6	Argomenti da recuperare	
	(6.56)	7	12		

Terminata la procedura, cliccare in alto a destra Salva:

Indietro **Salva** Azioni ▼

A questo punto, selezionando dalla barra laterale a sinistra:

Scrutini > Caricamento Voti > Classe > Periodo della classe > PROPOSTE DI VOTO SCRUT. FINAL. > Avanti

Comparirà lo schema delle Proposte di Voto, nel menu a tendina Azioni selezionare Stampa Prospetto per procedere alla stampa delle proposte di voto:

Indietro Blocca voti Azioni ▼

ini Senza Voti Evidenzia voti Insuff

- Stampa Tabellone
- Stampa Prospetto**
- Lista Voti

MATEMATICA		SCIENZE	
V	ASS.	V	ASS.

Educazione Civica: Il docente segretario con funzioni di coordinamento compilerà la sezione relativa al comportamento secondo la modalità di inserimento voti delle singole discipline.

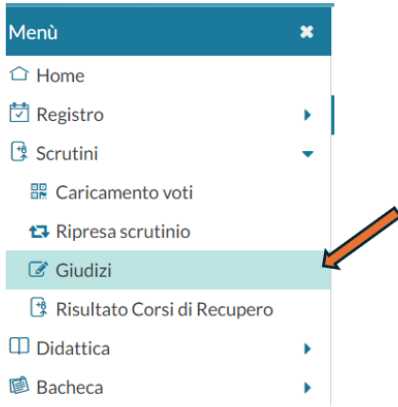
Comportamento: Il docente segretario con funzioni di coordinamento compilerà la sezione relativa al comportamento secondo la modalità di inserimento voti delle singole discipline ricordando che:

CODICE	ABBREVIAZIONE
DIC	DISCRETO
BUO	BUONO
DIS	DISTINTO
INS	INSUFFICIENTE
OTT	OTTIMO
SUF	SUFFICIENTE

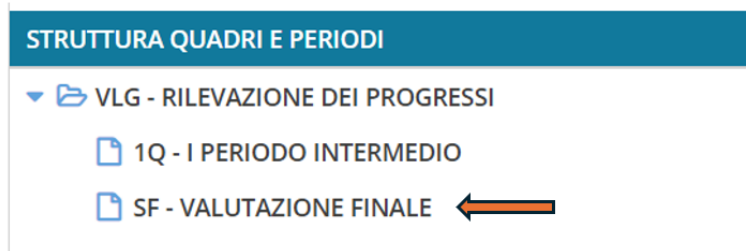
COMPORAMENTO
V



Nella barra laterale sinistra cliccare *Scrutini > Giudizi*



Selezionare la classe, si aprirà la seguente finestra, cliccare su *SF-VALUTAZIONE FINALE*:



Si aprirà l'elenco della classe, cliccare sul primo alunno:

Prospetto dei giudizi

Classe: 1B ORDINARIO SCUOLA SECONDARIA DI I GRADO INTERNA AL CONVITTO (MX01)

Riquadro: VLG - RILEVAZIONE DEI PROGRESSI - Periodo: SF - VALUTAZIONE FINALE

ALUNNO	VG2 - RIL. PROGRESSI FI...	VG3 - RIL. PROGRESSI FIN...
1		
2		
3		
4		

Si aprirà la seguente schermata, aprire il menu a tendina come in figura e selezionare la voce interessata:

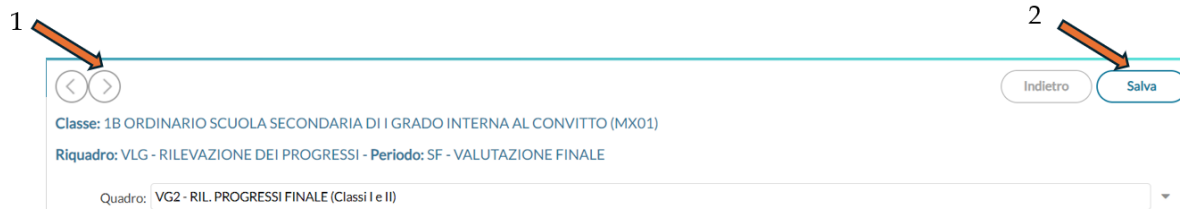


INDICATORE	PREFISSO	FRASE	SUFFISSO	VALUT.
GC - GIUDIZIO COMPLESSIVO		Scegli dalla lista		🔍
COM - COMPORTAMENTO	L'allievo/a si e' comportato/a in modo	(nessuna)	.	🔍
FRE - FREQUENZA		OTT - OTTIMO Ha confermato un'ottima disponibilità nei confronti dell'esperienza scolastica. L'attenzione e la concentrazione sono state costanti. L'interesse è stato vivace e la partecipazione attiva. Nello svolgimento del lavoro scolastico ha contribuito in modo significativo, dimostrando una piena autonomia e una buona consapevolezza di sé. Nel complesso, ha vissuto un anno scolastico molto positivo per la sua maturazione personale, evidenziando progressi regolari, costanti ed efficaci in tutte le discipline.	.	🔍
SOC - SOCIALIZZAZIONE			.	🔍
IMP - IMPEGNO E PARTECIPAZIONE	Nel secondo quadrimestre,		.	🔍

Modifica manuale Riattribuisce Svuota

Giudizio _____

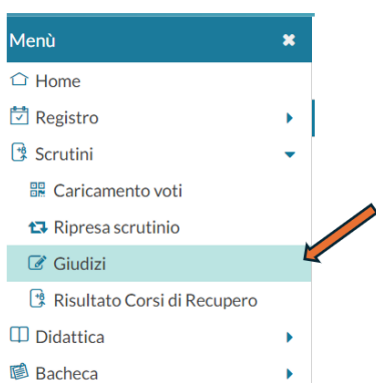
Procedere con la freccia in alto a sinistra per scorrere tutti gli alunni, ricordando di salvare la selezione effettuata:



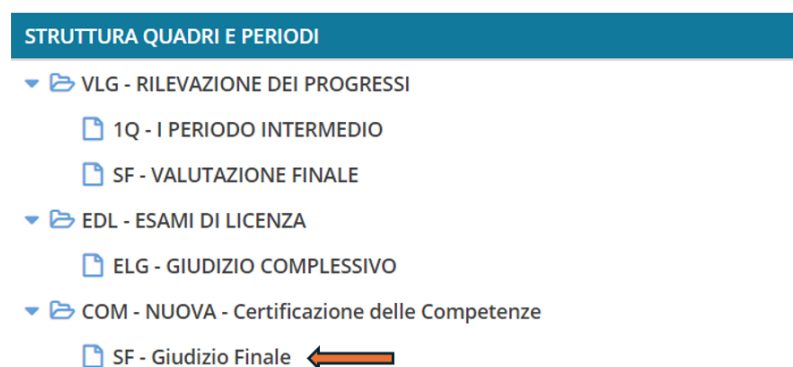
Nella barra laterale a sinistra cliccare su Scrutini:



Quindi cliccare su *Giudizi* e selezionare la classe



Si aprirà la seguente schermata, cliccare su *Giudizio Finale*:



Cliccando, si apre la seguente schermata, quindi cliccare sul primo alunno:



Comparirà la seguente schermata, selezionare il livello dal menu a tendina per ogni quadro.

QUADRO	INDICATORE	PREFISSO	FRASE	SUFFISSO
CAF - Competenza alfabetica funzionale	LIV - Livello		Scegli dalla lista	▼
CMI - Competenza multilinguistica (Ingle...	LIV - Livello		Scegli dalla lista	▼
CM2 - Competenza multilinguistica (Il lin...	LIV - Livello		Scegli dalla lista	▼
CMS - Competenza matematica e in scie...	LIV - Livello		Scegli dalla lista	▼
CD - Competenza digitale	LIV - Livello		Scegli dalla lista	▼
CPS - Competenza personale, sociale, im...	LIV - Livello		Scegli dalla lista	▼
CC - Competenza in materia di cittadina...	LIV - Livello		Scegli dalla lista	▼
CI - Competenza imprenditoriale	LIV - Livello		Scegli dalla lista	▼
CCE - Competenza in materia di consape...	LIV - Livello		Sceg. Jalla lista	▼
SCR - Significative competenze rilevate	COM - Competenze		Scegli dalla lista	▼

QUADRO	INDICATORE	PREFISSO	FRASE	SUFFISSO
CAF - Competenza alfabetica funzionale	LIV - Livello		- (nessuna)	
CMI - Competenza multilinguistica (Ingle...	LIV - Livello		- (nessuna)	
CM2 - Competenza multilinguistica (Il lin...	LIV - Livello		A - Avanzato	
CMS - Competenza matematica e in scie...	LIV - Livello		B - Intermedio	
CD - Competenza digitale	LIV - Livello		C - Base	
CPS - Competenza personale, sociale, im...	LIV - Livello		D - Iniziale	
CC - Competenza in materia di cittadina...	LIV - Livello		Scegli dalla lista	▼
CI - Competenza imprenditoriale	LIV - Livello		Scegli dalla lista	▼

Procedere con la freccia per far comparire il nominativo successivo



Procedere in modo analogo...

Effettuare il salvataggio

